

Studiu politic: percepții privind amnistia și grațierea

Decembrie 2018



FONDUL PENTRU
DEMOCRAȚIE

GEEKS FOR
DEMOCRACY



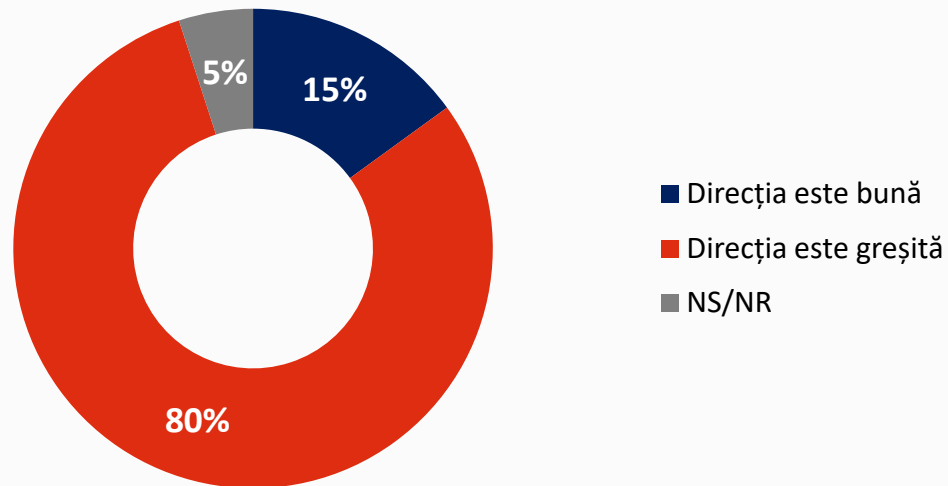
Metodologie

- ❖ Tipul cercetării: cantitativă
- ❖ Metoda de colectare a datelor: CATI
- ❖ Numărul de chestionare: 1064
- ❖ Perioada de culegere a datelor: 04.12.2018 – 11.12.2018
- ❖ Eșantion reprezentativ la nivel național: $\pm 3\%$ marja de eroare



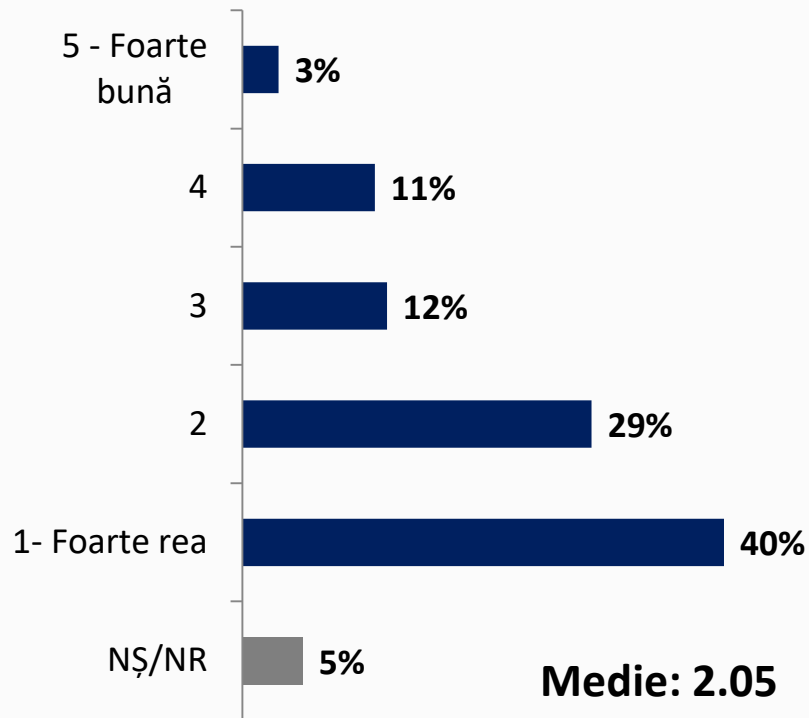
Prezentarea datelor

Direcția în care merg lucrurile în România



Q1. În general, credeți că în țara noastră lucrurile merg într-o direcție bună sau merg într-o direcție greșită? (N=1064)

Evaluarea posibilității ca Guvernul să acorde amnistie și grațiere



Regiune	Foarte rea	Rea
Moldova	40%	30%
Transilvania	39%	29%
Muntenia	40%	27%
Rezidență		
Urban	42%	28%
Rural	37%	28%
Vârstă		
Sub 45 de ani	41%	29%
Peste 45 de ani	38%	28%
Educație		
Studii sub medie	34%	30%
Studii medii	41%	28%
Studii superioare	52%	25%

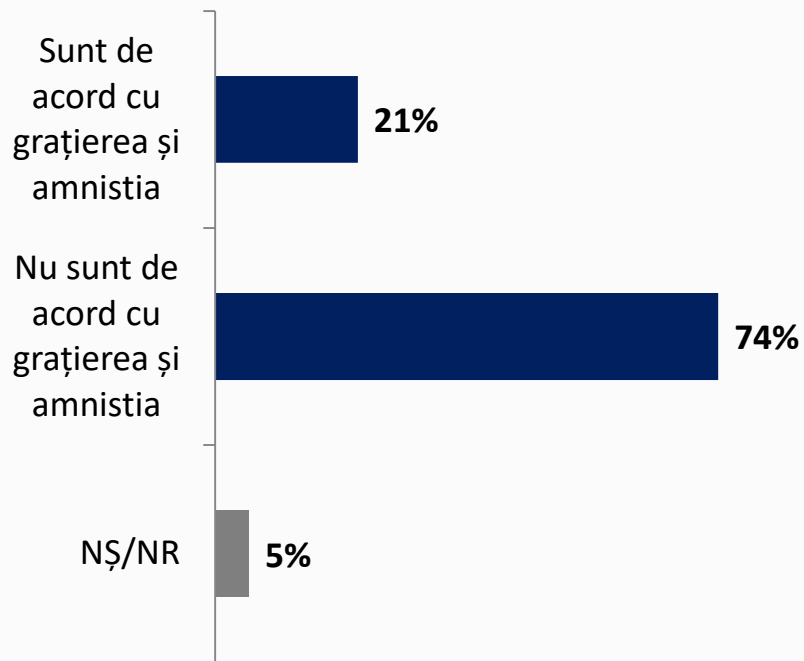
Q2. Referitor la posibilitatea ca Guvernul sa acorde amnistie si grațiere celor care sunt condamnați credeți că aceasta este o decizie...? (N=1064)

Evaluarea posibilității ca Guvernul să acorde amnistie și grațiere vs opțiune politică la ultimele alegeri parlamentare

Opțiune politică la ultimele alegeri parlamentare	Foarte rea	Rea
Grup 1: PSD/ALDE/UDMR	28%	27%
Grup 2: PNL/USR/PMP	54%	29%

Q2. Referitor la posibilitatea ca Guvernul sa acorde amnistie si grațiere celor care sunt condamnați credeți că aceasta este o decizie...? (N=1064)

Acordul cu amnistia și grațierea, în general (după expunerea la definiții)



Pentru clarificare, înainte de aplicarea acestei întrebări din chestionar, respondenților li s-au citit detalii referitoare la amnistie și grațiere:

Grațierea reprezintă decizia de a scuti de restul de pedeapsă pe cei care au fost condamnați definitiv.

Amnistia reprezintă actul unui Guvern de înlăturare a răspunderii penale și de suspendare a pedepsei a unei categorii de persoane pentru o anumită infracțiune.

Q3. Având în vedere cele menționate anterior vă rog să îmi spuneți dacă sunteți de acord sau în dezacord cu amnistia și grațierea, în general? (N=1064)

Acordul cu amnistia și grațierea, în general (după expunerea la definiții)

Crosstab 1/2

Regiune	Sunt de acord cu grațierea și amnistia	Nu sunt de acord cu grațierea și amnistia	NȘ/NR
Moldova	17%	75%	8%
Transilvania	17%	78%	5%
Muntenia	24%	72%	4%
Rezidență			
Urban	19%	75%	6%
Rural	22%	73%	5%
Vârstă			
Sub 45 de ani	18%	77%	5%
Peste 45 de ani	23%	72%	5%
Educație			
Studii sub medie	22%	72%	6%
Studii medii	20%	76%	4%
Studii superioare	17%	78%	5%

%rând

Q3. Având în vedere cele menționate anterior vă rog să îmi spuneți dacă sunteți de acord sau în dezacord cu amnistia și grațierea, în general? (N=1064)

Acordul cu amnistia și grațierea, în general (după expunerea la definiții)

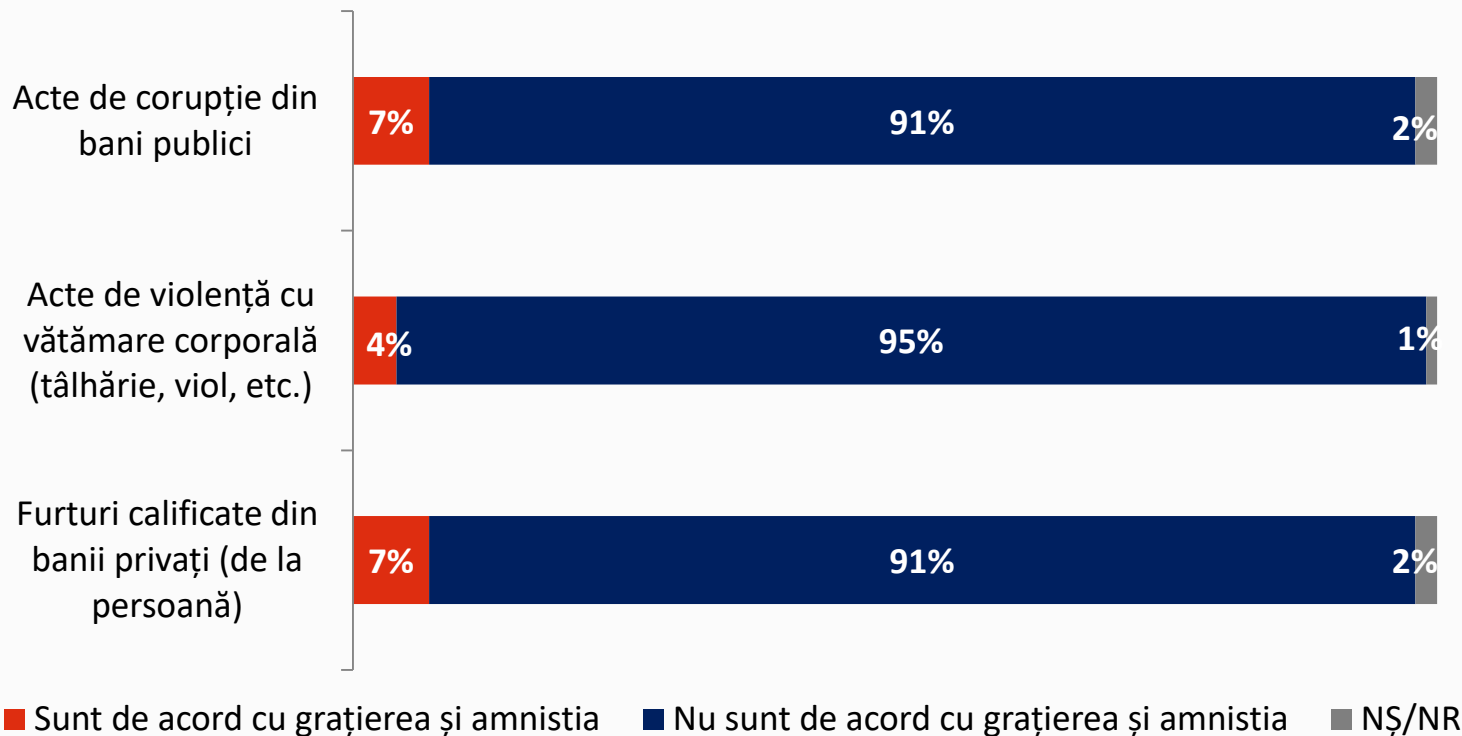
Crosstab 2/2

Opțiune politică la ultimele alegeri parlamentare	Sunt de acord cu grațierea și amnistia	Nu sunt de acord cu grațierea și amnistia	NȘ/NR
Grup 1: PSD/ALDE/UDMR	31%	64%	5%
Grup 2: PNL/USR/PMP	11%	85%	4%

%rând

Q3. Având în vedere cele menționate anterior vă rog să îmi spuneți dacă sunteți de acord sau în dezacord cu amnistia și grațierea, în general? (N=1064)

Acordul cu amnistia și grațierea, în funcție de actele săvârșite



Q4. Dar doar despre grațierea și amnistia celor care au săvârșit....(N=1064)

Acordul cu amnistia și grațierea, în funcție de actele săvârșite Crosstab 1/2

Realizat pe varianta de răspuns *Nu sunt de acord cu amnistia și grațierea pentru...*

Regiune	Act de corupție din bani publici	Act de violență cu vătămare corporală	Furturi calificate din bani privați
Moldova	90%	98%	96%
Transilvania	90%	93%	91%
Muntenia	91%	96%	92%
Rezidență			
Urban	92%	96%	92%
Rural	89%	94%	94%
Vârstă			
Sub 45 de ani	91%	95%	91%
Peste 45 de ani	91%	95%	93%
Educație			
Studii sub medie	89%	93%	91%
Studii medii	93%	97%	94%
Studii superioare	93%	96%	92%

Q4. Dar doar despre grațierea și amnistia celor care au săvârșit....(N=1064)

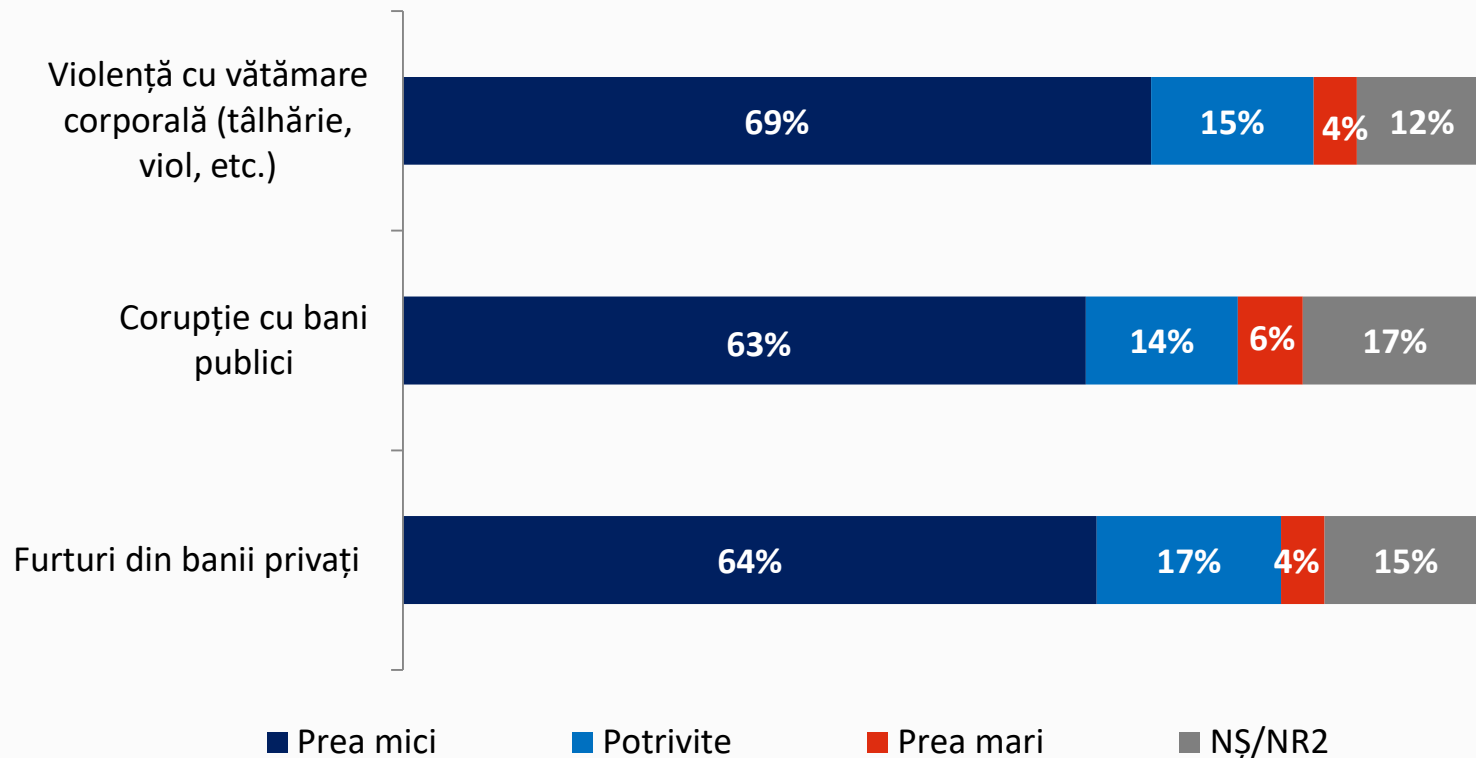
Acordul cu amnistia și grațierea, în funcție de actele săvârșite Crosstab 2/2

Realizat pe varianta de răspuns *Nu sunt de acord cu amnistia și grațierea pentru...*

Opțiune politică la ultimele alegeri parlamentare	Act de corupție din bani publici	Act de violență cu vătămare corporală	Furturi calificate din bani privați
Grup 1: PSD/ALDE/UDMR	87%	93%	91%
Grup 2: PNL/USR/PMP	96%	97%	96%

Q4. Dar doar despre grațierea și amnistia celor care au săvârșit....(N=1064)

Evaluarea pedepselor în funcție de tipul infracțiunii



Q5. Credeți că în general pedepsele pentru acte de sunt? (N=1064)

Evaluarea pedepselor în funcție de tipul infracțiunii Crosstab 1/2 Realizat pe varianta de răspuns *Pedepse pentru acte de...prea mici*

Regiune	Corupție din bani publici	Act de violență cu vătămare corporală	Furturi din bani privați
Moldova	62%	70%	64%
Transilvania	63%	67%	65%
Muntenia	63%	70%	63%
Rezidență			
Urban	63%	68%	62%
Rural	63%	69%	66%
Vârstă			
Sub 45 de ani	61%	63%	58%
Peste 45 de ani	65%	74%	69%
Educație			
Studii sub medie	60%	65%	63%
Studii medii	68%	74%	69%
Studii superioare	60%	63%	52%

Q5. Credeți că în general pedepsele pentru acte de sunt? (N=1064)

Evaluarea pedepselor în funcție de tipul infracțiunii Crosstab 2/2

Realizat pe varianta de răspuns *Pedepse pentru acte de...prea mici*

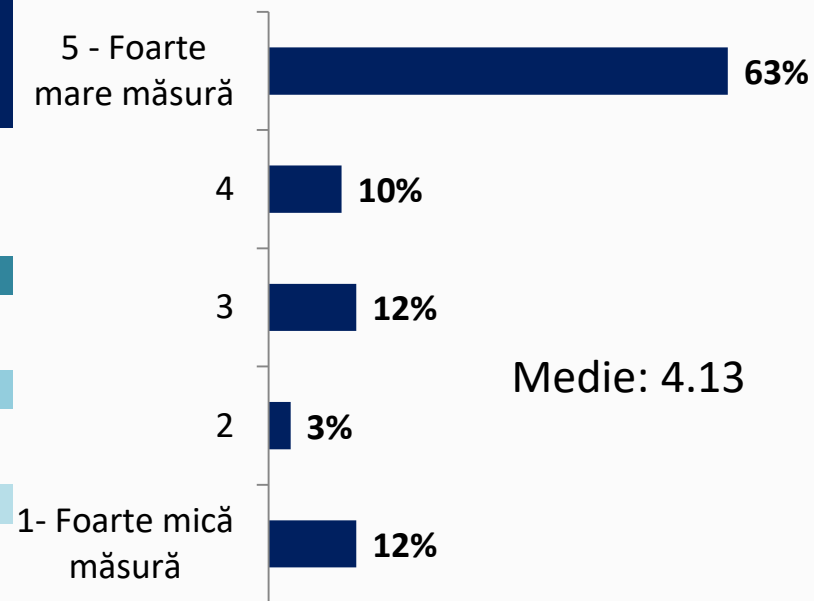
Opțiune politică la ultimele alegeri parlamentare	Corupție din bani publici	Act de violență cu vătămare corporală	Furturi din bani privați
Grup 1: PSD/ALDE/UDMR	55%	69%	64%
Grup 2: PNL/USR/PMP	75%	75%	69%

Q5. Credeți că în general pedepsele pentru acte de sunt? (N=1064)

Impactul faptelor de corupție ale politicianilor asupra cetățenilor

Crosstab 1/2 Medii

Regiune	Foarte mare măsură	Mare măsură
Moldova	62%	9%
Transilvania	65%	11%
Muntenia	64%	10%
Rezidență		
Urban	69%	8%
Rural	58%	13%
Vârstă		
Sub 45 de ani	64%	11%
Peste 45 de ani	65%	9%
Educație		
Studii sub medie	57%	10%
Studii medii	70%	10%
Studii superioare	71%	11%



Q6. În general, pe dvs. personal, credeți că vă afectează faptele de corupție ale politicianilor? Vă rog să răspundeți folosind o scală de la 1 la 5, unde 1 înseamnă în foarte mică măsură/deloc, iar 5 în foarte mare măsură. (N=1064)

Impactul faptelor de corupție ale politicienilor asupra cetățenilor

Crosstab 2/2 Medii

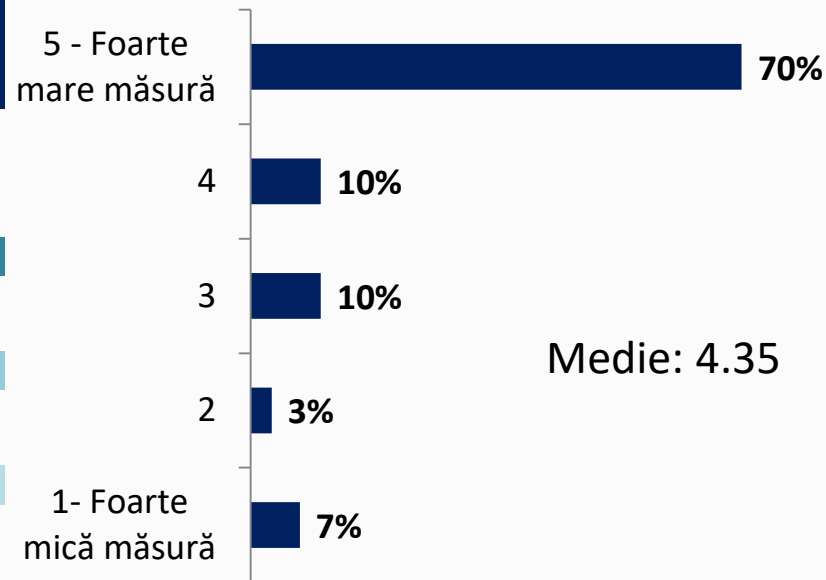
Opțiune politică la ultimele alegeri parlamentare	Foarte mare măsură	Mare măsură
Grup 1: PSD/ALDE/UDMR	51%	10%
Grup 2: PNL/USR/PMP	73%	10%

Q6. În general, pe dvs. personal, credeți că vă afectează faptele de corupție ale politicienilor? Vă rog să răspundeți folosind o scală de la 1 la 5, unde 1 înseamnă în foarte mică măsură/deloc, iar 5 în foarte mare măsură. (N=1064)

Importanța luptei anti-corupție pentru cetățeni

Crosstab 1/2 Medii

Regiune	Foarte mare măsură	Mare măsură
Moldova	70%	11%
Transilvania	72%	10%
Muntenia	71%	9%
Rezidență		
Urban	76%	8%
Rural	66%	11%
Vârstă		
Sub 45 de ani	70%	12%
Peste 45 de ani	72%	8%
Educație		
Studii sub medie	64%	11%
Studii medii	76%	7%
Studii superioare	78%	12%



Q7. Cât de importantă este pentru dvs. lupta anti-corupție? Vă rog să răspundeți folosind o scală de la 1 la 5, unde 1 înseamnă în foarte mică măsură/ deloc, iar 5 în foarte mare măsură. (N=1064)

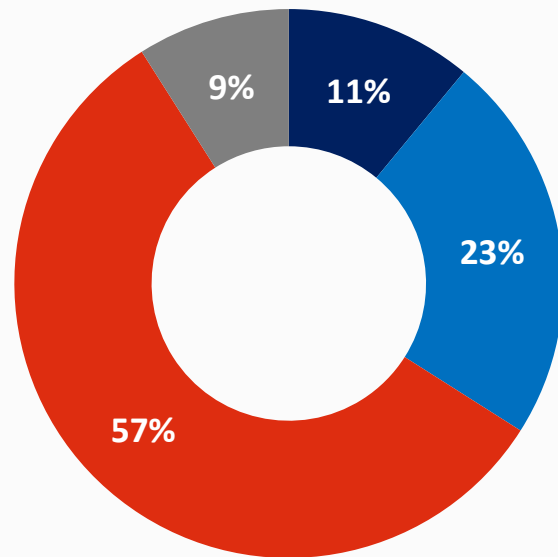
Importanța luptei anti-corupție pentru cetățeni

Crosstab 2/2 Medii

Opțiune politică la ultimele alegeri parlamentare	Foarte mare măsură	Mare măsură
Grup 1: PSD/ALDE/UDMR	60%	12%
Grup 2: PNL/USR/PMP	82%	10%

Q7. Cât de importantă este pentru dvs. lupta anti-corupție? Vă rog să răspundeți folosind o scală de la 1 la 5, unde 1 înseamnă în foarte mică măsură/ deloc, iar 5 în foarte mare măsură. (N=1064)

Eliberarea înainte de termen a celor condamnați la închisoare prin recursul compensatoriu



■ Bună ■ Nici bună, nici rea ■ Rea ■ NS/NR

Q8. Cum apreciați eliberarea înainte de termen a celor condamnați la închisoare prin recursul compensatoriu?
(N=1064)

Eliberarea înainte de termen a celor condamnați la închisoare prin recursul compensatoriu Crosstab 1/2

Regiune	Bună	Nici bună, nici rea	Rea	NȘ/NR
Moldova	12%	21%	57%	10%
Transilvania	7%	24%	58%	11%
Muntenia	14%	22%	58%	6%
Rezidență				
Urban	11%	22%	59%	8%
Rural	12%	24%	55%	9%
Vârstă				
Sub 45 de ani	13%	24%	54%	9%
Peste 45 de ani	10%	22%	60%	8%
Educație				
Studii sub medie	14%	22%	54%	10%
Studii medii	8%	26%	60%	6%
Studii superioare	11%	17%	62%	10%

%rând

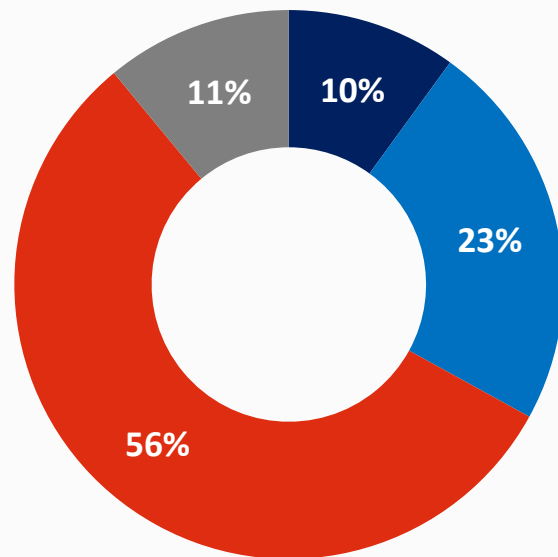
Q8. Cum apreciați eliberarea înainte de termen a celor condamnați la închisoare prin recursul compensatoriu? (N=1064)

Eliberarea înainte de termen a celor condamnați la închisoare prin recursul compensatoriu Crosstab 2/2

Opțiune politică la ultimele alegeri parlamentare	Bună	Nici bună, nici rea	Rea	NȘ/NR
Grup 1: PSD/ALDE/UDMR	15%	27%	49%	9%
Grup 2: PNL/USR/PMP	5%	13%	75%	7%
%rând				

Q8. Cum apreciați eliberarea înainte de termen a celor condamnați la închisoare prin recursul compensatoriu? (N=1064)

Evaluarea modificărilor legilor justiției și a codurilor penale făcute în ultimii 2 ani



■ Bune ■ Nici bune, nici rele ■ Rele ■ NS/NR

Q9. Credeți că modificările legilor justiției și a codurilor penale făcute în ultimii 2 ani sunt: (N=1064)

Evaluarea modificărilor legilor justiției și a codurilor penale făcute în ultimii 2 ani Crosstab 1/2

Regiune	Bune	Nici bune, nici rele	Rele	NȘ/NR
Moldova	12%	21%	55%	12%
Transilvania	6%	24%	57%	13%
Muntenia	12%	22%	56%	10%
Rezidență				
Urban	10%	22%	58%	10%
Rural	10%	23%	54%	13%
Vârstă				
Sub 45 de ani	7%	23%	61%	9%
Peste 45 de ani	13%	22%	51%	14%
Educație				
Studii sub medie	9%	26%	49%	16%
Studii medii	12%	21%	59%	8%
Studii superioare	9%	16%	67%	8%

%rând

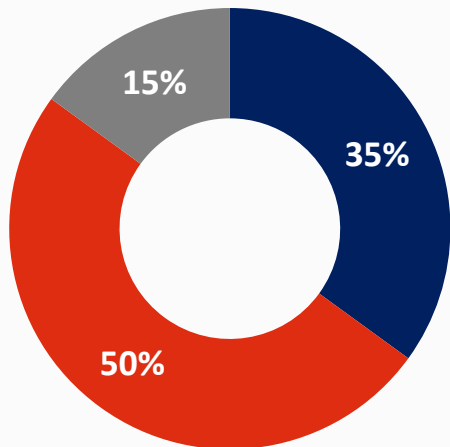
Q9. Credeți că modificările legilor justiției și a codurilor penale făcute în ultimii 2 ani sunt: (N=1064)

Evaluarea modificărilor legilor justiției și a codurilor penale făcute în ultimii 2 ani Crosstab 2/2

Opțiune politică la ultimele alegeri parlamentare	Bune	Nici bune, nici rele	Rele	NȘ/NR
Grup 1: PSD/ALDE/UDMR	16%	31%	41%	12%
Grup 2: PNL/USR/PMP	5%	15%	72%	8%
%rând				

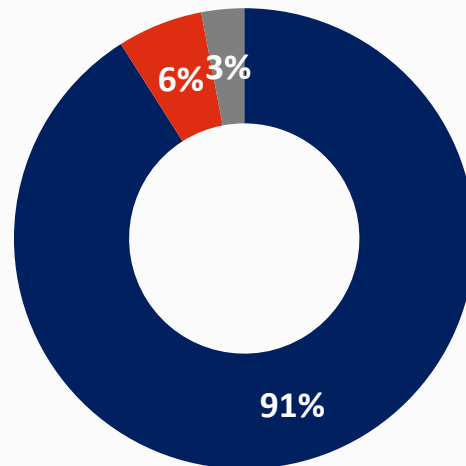
Q9. Credeți că modificările legilor justiției și a codurilor penale făcute în ultimii 2 ani sunt: (N=1064)

România și Uniunea Europeană



■ Da ■ Nu ■ NS/NR

**Preluarea președinției UE
de către România**



■ Da ■ Nu ■ NS/NR

**Dorința ca România să
rămână membră UE**

Q14. Credeți că România este pregătită să preia președinția UE? (N=1064)

Q15. Vă doriți ca România să rămână membră a UE? (N=1064)

Preluarea președinției UE de către România

Crosstab 1/2

Regiune	Da	Nu	NȘ/NR
Moldova	32%	48%	20%
Transilvania	32%	52%	16%
Muntenia	38%	49%	13%
Rezidență			
Urban	33%	56%	11%
Rural	37%	43%	20%
Vârstă			
Sub 45 de ani	24%	63%	13%
Peste 45 de ani	45%	38%	17%
Educație			
Studii sub medie	38%	41%	21%
Studii medii	35%	54%	10%
Studii superioare	24%	66%	10%

%rând
Q14. Credeți că România este pregătită să preia președinția UE? (N=1064)

Preluarea președinției UE de către România

Crosstab 2/2

Opțiune politică la ultimele alegeri parlamentare	Da	Nu	NȘ/NR
Grup 1: PSD/ALDE/UDMR	50%	33%	17%
Grup 2: PNL/USR/PMP	25%	64%	11%
%rând			

Q14. Credeți că România este pregătită să preia președinția UE? (N=1064)

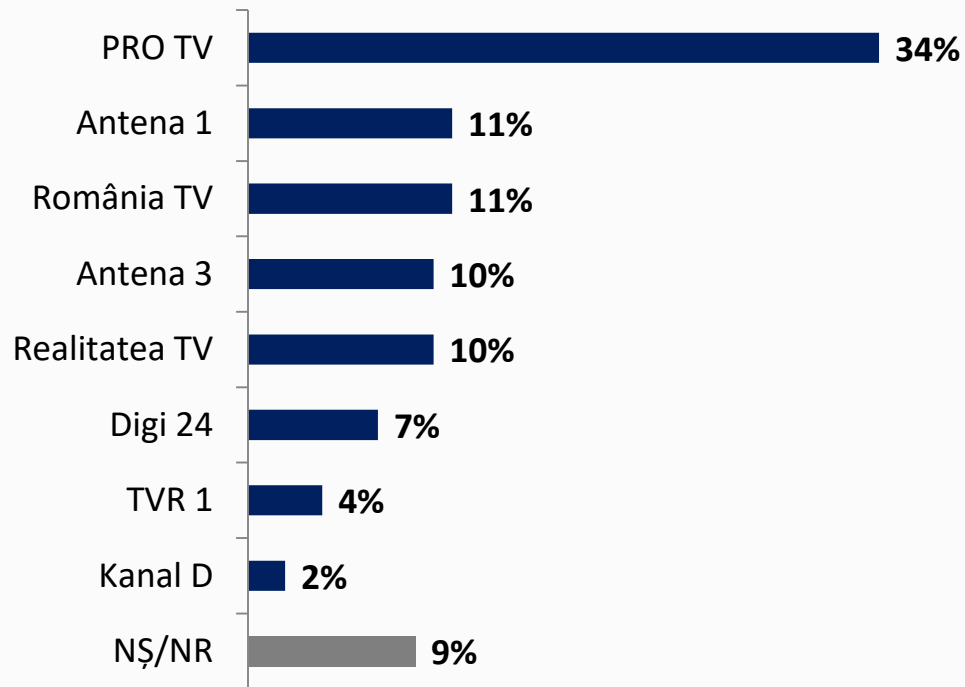
Dorința ca România să rămână membră UE

Crosstab

Opțiune politică la ultimele alegeri parlamentare	DA	NU	NȘ/NR
Grup 1: PSD/ALDE/UDMR	93%	4%	3%
Grup 2: PNL/USR/PMP	93%	5%	2%
%rând			

Q15. Vă doriți ca România să rămână membră a UE? (N=1064)

Cele mai urmărite posturi TV pentru informare



Q16. Care este postul TV pe care îl urmăriți cel mai mult pentru informare? (Răspuns unic) (N=1064)



Concluzii

Concluzii 1/3

- ❖ Cea mai mare parte a românilor susțin că, în România, lucrurile merg în direcția greșită (80%).
- ❖ Amnistia și grațierea condamnaților sunt considerate măsuri rele pentru societate (70%). Românii care consideră că amnistia și grațierea sunt niște măsuri bune și foarte bune au, mai degrabă, următorul profil: locuiesc în mediul rural, au peste 45 de ani, educație sub medie și au votat cu PSD/ALDE/UDMR la ultimele alegeri parlamentare.
- ❖ Trei sferturi din populația țării se opun măsurilor de amnistie și grațiere. Românii care sunt de acord cu aceste măsuri sunt mai apropiați de următorul profil: locuitor din zona rurală a regiunii istorice Muntenia, cu vârsta de peste 45 de ani și cu educație sub medie sau medie, care la ultimele alegeri parlamentare a votat cu PSD/ALDE/UDMR.
- ❖ Când participanților la sondaj li s-au oferit exemple de acțiuni infracționale care ar putea fi *iertate de statul român*, procentul celor care se opun amnistiei și grațierii a crescut. Românii sunt puțin mai indulgenți față de persoanele care au săvârșit acte de corupție din bani publici și mai puțin indulgenți față de grupurile care au săvârșit acte de violență cu vătămare corporală (tâlhărie, viol etc).
- ❖ În ceea ce privește pedepsele, 7 din 10 români susțin că acestea sunt prea mici pentru actele de violență cu vătămare corporală (tâlhărie, viol, etc.) Totuși, trebuie menționat că aproximativ 15% dintre respondenți nu au putut să evalueze în ce măsură pedepsele actuale sunt adaptate infracțiunilor. Votanții PSD, ALDE și UDMR sunt mai indulgenți față de pedepsele pe care la pot primi agresorii față de votanții opoziției.

Concluzii 2/3

- ❖ Trei sferturi dintre români consideră că faptele de corupție ale politicianilor le afectează viața în mare și în foarte mare măsură.
- ❖ Lupta anti-corupție este un demers important pentru 8 din 10 români.
- ❖ Eliberarea deținuților din închisoare prin recursul compensatoriu este considerată o măsură rea de peste jumătate dintre români. Cetățenii care sunt de părere că eliberarea a fost o idee bună au, mai degrabă, următoarele trăsături: locuiesc în regiunile Muntenia sau Moldova, au sub 45 de ani și educație sub medie și au votat cu Coaliția de guvernare.
- ❖ Peste jumătate dintre cetățeni consideră că modificările aduse legilor justiției și codurilor penale în ultimii 2 ani sunt rele. Românii care au făcut această evaluare locuiesc în mediul urban, au vârsta sub 45 de ani, au studii superioare și au votat cu partidele din opoziție la ultimele alegeri parlamentare.

Concluzii 3/3

- ❖ Jumătate dintre români consideră că România nu este pregătită să preia președenția UE.
- ❖ Românii doresc într-o proporție covârșitoare să rămână membră a UE. Nu există diferențe în ceea ce privește preferințele politice materializate prin votul la ultimele alegeri parlamentare.
- ❖ Cel mai urmărit post TV pentru informare este PRO TV. Dintre posturile de știri românii preferă pentru informare România TV.



Socio-demografice

Demografice (gen, vârstă, educație)



Masculin	49%
Feminin	51%



Sub 45 ani	48%
Peste 45 ani	52%



Fără liceu absolvit (studii sub medie)	45%
Liceu absolvit (studii medii)	42%
Studii superioare (studii peste medie)	13%

Demografice (mediu de rezidență și regiuni istorice)



Rural
Urban

56%
44%

Moldova

16%

Muntenia

50%

Transilvania

34%

Contact ISSPOL

office@isspol.ro

+4 0747 021 322



Institutul de Studii Sociale și Politice este o entitate a Cult Group lansată în 2012 care cercetează domeniul politic și cel social din România.

Cult Group este format din Cult Market Research, Institutul de Studii Sociale și Politice (ISSPOL), CALL2B și ARENAS (ONG).